

GROVE

BESCHILDERUNG DAENEMARK DREHTISCH / AUSLEGER
 MARKING DENMARK TURNTABLE / BOOM

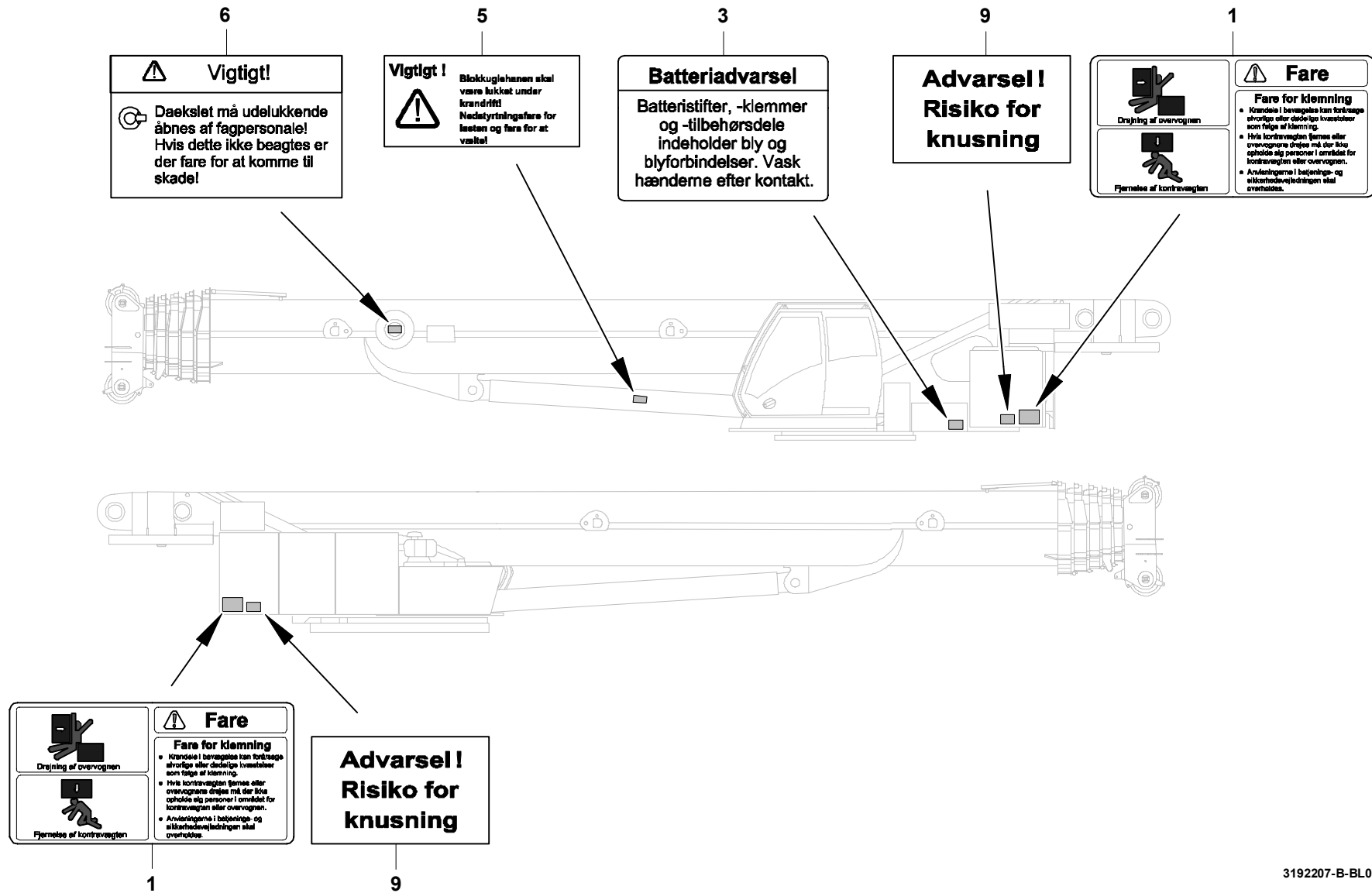
BILDTAFEL
 PICTORIAL DISPLAY

01.11

3192207-ETL B

1/2

GMK 5130
BE 760
G 840



GROVE

BESCHILDERUNG DAENEMARK DREHTISCH / AUSLEGER
MARKING DENMARK TURNTABLE / BOOM

BILDTAFEL
PICTORIAL DISPLAY

01.11

3192207-ETL B

2/2

**GMK 5130
BE 760
G 840**

7

Fare

Undgå alvorlige eller dødelige kvæstelser:

- Følg anvisningerne under samling og opbevaring af udliggerforlængelsen eller udliggeren.
- Monter alle stifter korrekt på deres plads, og sørg for at sikre dem.
- Kontrollér hele tiden udliggerforlængelsens eller udliggerens bevægelse.

4

Fare

Undgå alvorlige eller dødelige kvæstelser:

Transportér **ALDRIG** personer med denne kran, uden der foreligger en skriftlig godkendelse fra Grove.

Denne kran må **ALDRIG** bruges til burgesejumping eller andre former for underholdning eller sport.

Tillad **ALDRIG** en person at blive transporteret på lester, kroge, slinger eller forankringer.

Tillad **ALDRIG** at der kran i bevægelser bliver bostøt eller forladt.

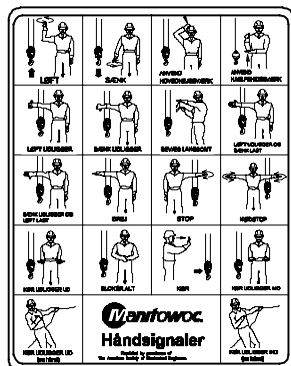
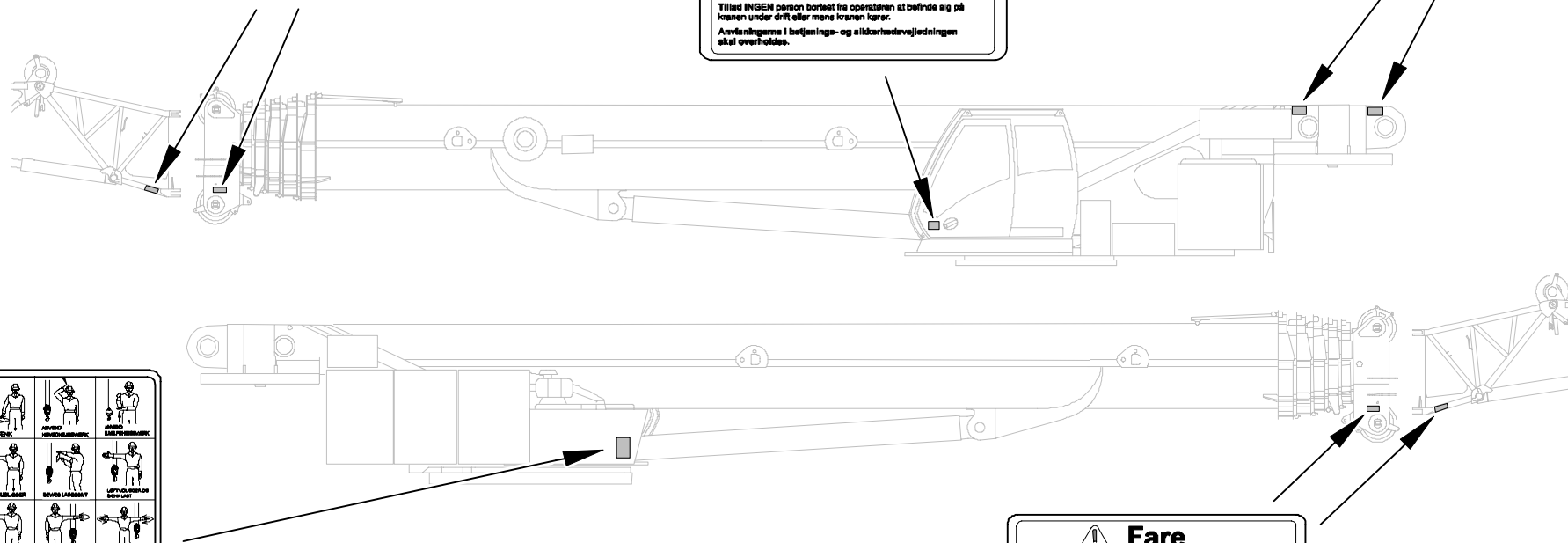
Tillad **INGEN** person bortset fra operatøren at befinde sig på kranen under drift eller mens kranen kører.

Anvisningerne i betjenings- og sikkerhedsvejledningen skal overholdes.

8

Fare

For at fæstgøres ståhvirven på hejseoplyttrømmen fra Grove skal der anvendes en egnet wireløb. Kontrollér, om låsens betegnelse passer med hejseoplyttrømmen og wireledarmet. Fare for kvæstelser ved anvendelse af en forkert lås.



11

Fare

- Undgå alvorlige eller dødelige kvæstelser:
- Følg anvisningerne under samling og opbevaring af udliggerforlængelsen eller udliggeren.
 - Monter alle stifter korrekt på deres plads, og sørg for at sikre dem.
 - Kontrollér hele tiden udliggerforlængelsens eller udliggerens bevægelse.

7